

**INFORME FISCAL Y FINANCIERO  
MUNICIPIO DE HONDA  
VIGENCIA 2015**

El análisis practicado se efectuó sobre el resultado de la ejecución presupuestal de Ingresos y Gastos de la vigencia 2015, estableciendo un comparativo con la vigencia 2014.

Para el estudio y análisis del informe, se tomó como base la Información presupuestal del Sistema Consolidador de Hacienda e Información Financiera Pública Chip, información de la Contraloría General de la República y la información presupuestal suministrada por el ente Territorial.

**CAPITULO 1**

**LEGALIDAD Y APROBACION DEL PRESUPUESTO**

**1. APROBACIÓN DEL PRESUPUESTO**

El presupuesto de Rentas y Recursos de Capital y Gastos de la vigencia 2015 del Municipio de Honda, fue aprobado por el Concejo Municipal mediante Acuerdo No. 017 del 30 de Noviembre de 2014 y liquidado por el Alcalde Municipal mediante Decreto número 164 del 31 de Diciembre de 2014, en la suma de **ONCE MIL TRESCIENTOS VEINTISEIS MILLONES SEISCIENTOS OCHO MIL SESENTA Y SEIS PESOS M/CTE (\$11.326.608.066.00).**

**CAPITULO 2**

**2. EJECUCION DEL PRESUPUESTO**

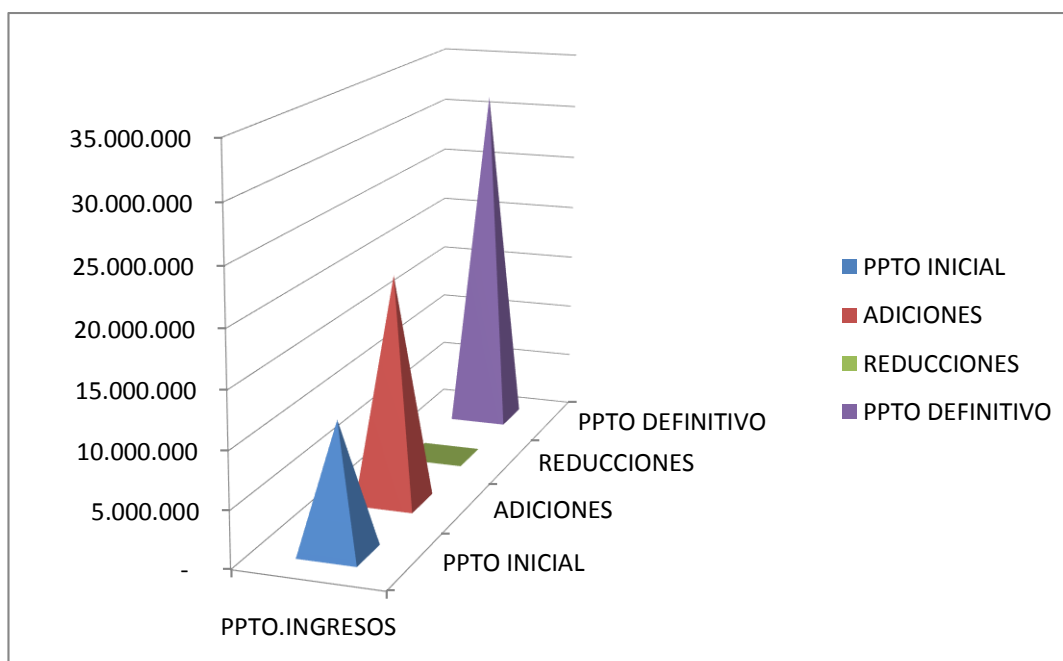
El presupuesto Municipal, es por excelencia una de las principales herramientas de planeación y en él se deben Proyectar los ingresos y rentas a percibir durante la vigencia fiscal y autorizar los respectivos gastos e inversiones; Atender criterios de prioridad, de los programas y proyectos contenidos en el Plan de Desarrollo, y Alcanzar objetivos financieros, que no son otra cosa que adecuar el comportamiento real de los ingresos a las proyecciones contenidas en el Plan de Desarrollo.

## 2.1. ANALISIS A LA EJECUCION PRESUPUESTAL DE INGRESOS

El presupuesto de Ingresos del Municipio de Honda para la vigencia fiscal 2015 fue aprobado en la cuantía de **\$11.326.608.066.00**, presentó adiciones presupuestales por \$20.225.904.828.86, para un presupuesto definitivo a Diciembre 31 de 2015 de **\$31.552.512.894.86.00**.

PRESUPUESTO INICIAL	ADICIONES	REDUCCIONES	PRESUPUESTO DEFINITIVO
\$11.326.608.066.00	\$20.225.904.828.86	0	\$31.552.512.894.86

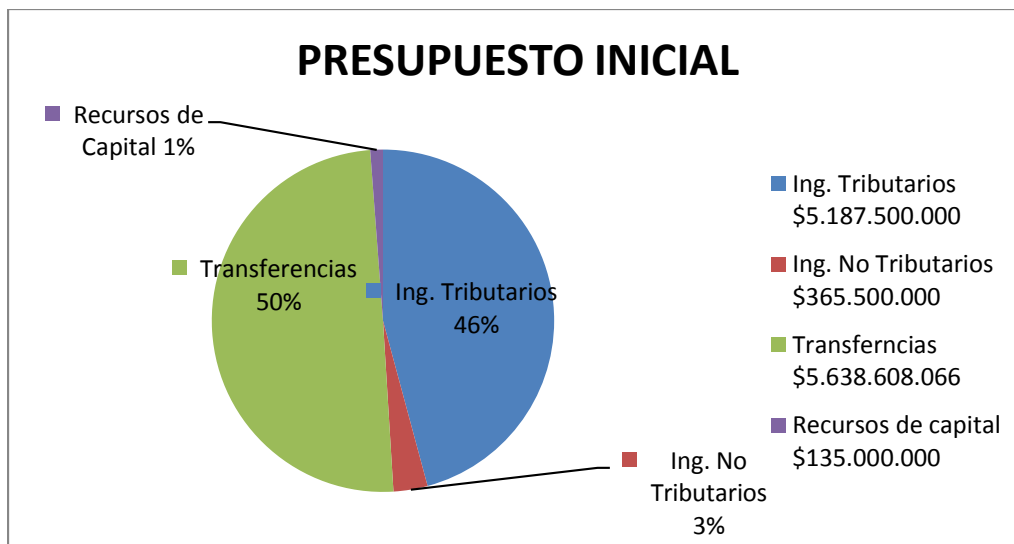
Información tomada de la ejecución presupuestal del Municipio vigencia 2015



## PRESUPUESTO INICIAL DE INGRESOS

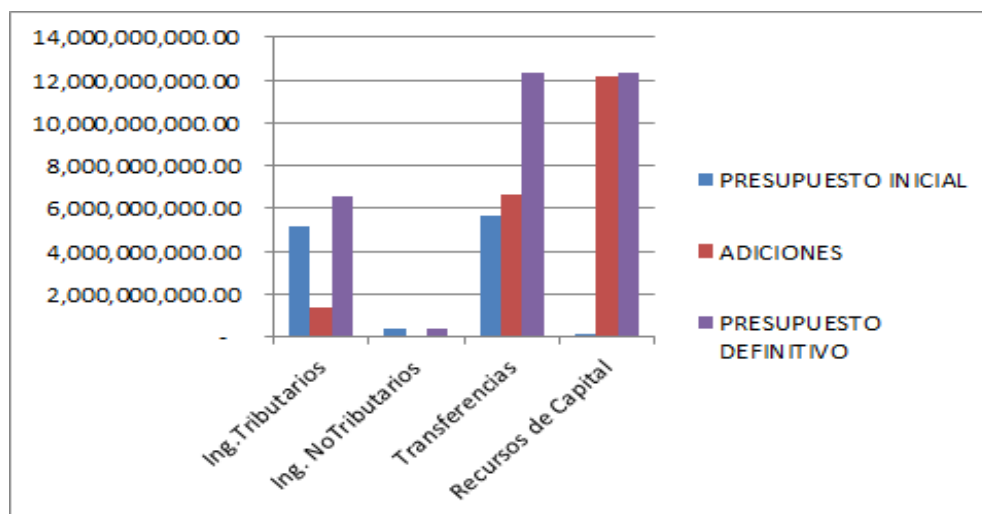
DETALLE	PPTO INICIAL	% PART
<b>PRESUPUESTO DE INGRESOS</b>	<b>11,326,608,066</b>	100
<b>INGRESOS CORRIENTES</b>	<b>11,191,608,066</b>	99
<b>TRIBUTARIOS</b>	<b>5,187,500,000</b>	46
DIRECTOS	1,000,000,000	
INDIRECTOS	4,187,500,000	
<b>NO TRIBUTARIOS</b>	<b>365,500,000</b>	3
INTERESES Y SANCIONES	185,000,000	
MULTAS , TASAS Y SANCIONES	110,500,000	
OTROS INGRESOS NO TRIBUTARIOS	45,000,000	
RENTAS CONTRACTUALES	15,000,000	
RENTAS E INGRESOS OCASIONALES	10,000,000	
<b>TRANSFERENCIAS</b>	<b>5,638,608,066.00</b>	50
<b>DEL NIVEL NACIONAL</b>	5,629,608,066.00	
<b>INGRESOS SISTEMA GENERAL DE PARTICIPACIONES</b>	5,061,884,174.00	
Educación	567,723,892.00	
Fondo Local de Salud	2,554,929,448.00	
ALIMENTACION ESCOLAR	43,427,361.00	
<b>PROPOSITO GENERAL</b>	<b>1,133,722,884.00</b>	
Forzosa Inversion	665,188,156.00	
Libre Destinación	468,534,728.00	
<b>AGUA POTABLE Y SANEAMIENTO BASICO</b>	<b>554,404,887.00</b>	
MUNICIPIOS RIBEREÑOS S.G.P	207,675,702.00	
<b>TRANSFERENCIA FOSYGA</b>	467,723,892.00	
<b>TRANSFERENCIA Coljuegos Régimen Subsidiado</b>	100,000,000.00	
<b>TRANSFERENCIA FONPET</b>	00.00	
<b>CONVENIO MINISTERIO DE CULTRA No. 1329 ABRIL 01/15</b>	0	
<b>DEL NIVEL DEPARTAMENTAL</b>	9,000,000.00	
<b>RECURSOS DE CAPITAL</b>	<b>135,000,000.00</b>	1
Rendimientos Financieros	135,000,000.00	
Recursos del crédito	0	
Recursos del Balance	0	

El presupuesto Inicial de ingresos se dividió en: Ingresos Tributarios con el 46%, equivalentes a \$5.187 millones, Ingresos no Tributarios con el 3% equivalente a \$365 millones, Transferencias con un 50% y recursos de capital con un 1%, equivalentes \$135 millones.



### MODIFICACIONES AL PRESUPUESTO DE INGRESOS (ADICIONES)

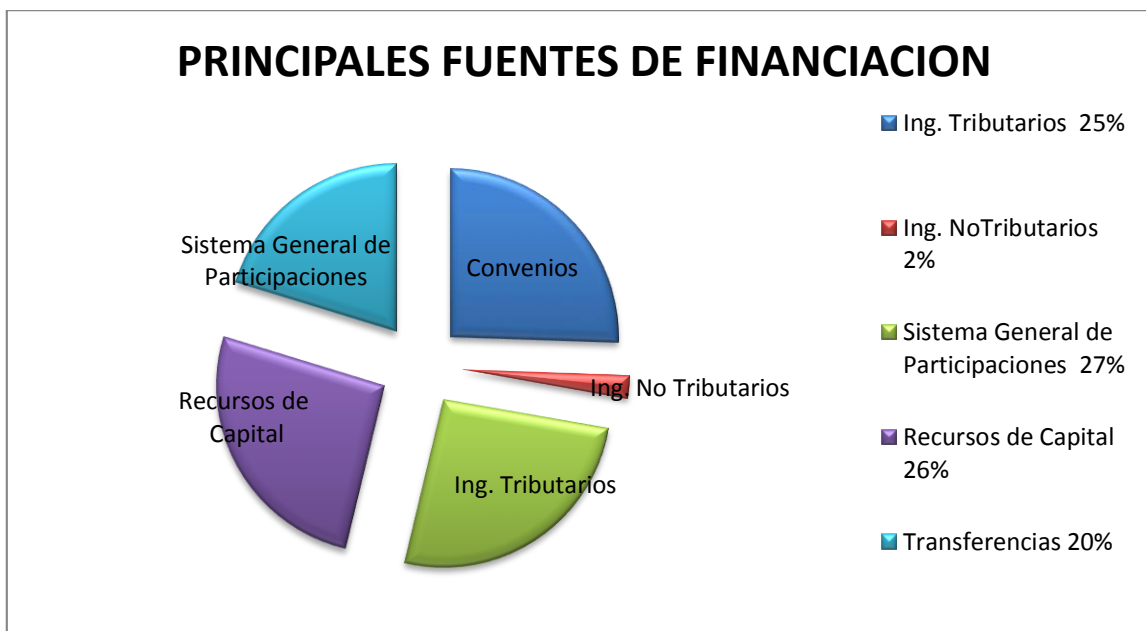
El presupuesto de ingresos del Municipio de Honda fue adicionado en un 179%, equivalentes a \$20.225 millones y las principales modificaciones se realizaron en los Ingresos Tributarios en la suma de \$1.358 millones, Transferencias en la suma de \$6.685 millones, Recursos de Capital en la suma de \$12.182 millones. Ver gráfico y tabla.



DETALLE	PPTO INICIAL	% PART	ADICIONES	% ADICION
PRESUPUESTO DE INGRESOS	11,326,608,066	100	20,225,904,829	179
<b>INGRESOS CORRIENTES</b>	<b>11,191,608,066</b>	<b>99</b>	<b>8,043,681,123</b>	<b>72</b>
<b>TRIBUTARIOS</b>	<b>5,187,500,000</b>	<b>46</b>	<b>1,358,000,000</b>	<b>26</b>
<b>NO TRIBUTARIOS</b>	<b>365,500,000</b>	<b>3</b>	<b>0</b>	<b>0</b>
<b>TRANSFERENCIAS</b>	<b>5,638,608,066.00</b>	<b>50</b>	<b>6,685,681,122.92</b>	<b>118.57</b>
DEL NIVEL NACIONAL	5,629,608,066.00		6,560,787,033.33	116.54
INGRESOS SISTEMA GENERAL DE PARTICIPACIONES	5,061,884,174.00		1,934,640,259.18	38.22
Educación	567,723,892.00		141,331,447.00	24.89
Fondo Local de Salud	2,554,929,448.00		847,669,303.00	33.18
ALIMENTACION ESCOLAR	43,427,361.00		7,492,406.00	17.25
PROPOSITO GENERAL	1,133,722,884.00		931,045,973.18	82.12
Forzosa Inversion	665,188,156.00		642,287,697.18	96.56
Libre Destinación	468,534,728.00		288,758,276.00	61.63
AGUA POTABLE Y SANEAMIENTO BASICO	554,404,887.00		(4,108,569.00)	(00.74)
MUNICIPIOS RIBEREÑOS S.G.P	207,675,702.00		11,209,699.00	05.40
TRANSFERENCIA FOSYGA	467,723,892.00		4,227,651,839.12	903.88
TRANSFERENCIA Coljuegos Régimen Subsidiado	100,000,000.00		74,701,119.00	74.70
TRANSFERENCIA FONPET	00.00		309,793,816.03	
CONVENIO MINISTERIO DE CULTRA No. 1329 ABRIL 01/15	0		14,000,000.00	
DEL NIVEL DEPARTAMENTAL	9,000,000.00		124,894,089.59	1,387.71
RECURSOS DE CAPITAL	135,000,000.00	1	12,182,223,705.94	9,023.87
Rendimientos Financieros	135,000,000.00		0	
Recursos del crédito	0		0	
Recursos del Balance	0		12,182,223,705.94	

## FUENTES DE FINANCIACION PRESUPUESTO

Las principales fuentes que financiaron el presupuesto del Municipio de Honda fueron Sistema General de Participaciones con un 27%, Recursos de Capital 26%, Ingresos Tributarios en un 25%, Transferencias 20%, Ingresos no Tributarios 2%.



## COMPORTAMIENTO DEL RECAUDO:

DETALLE	PPTO INICIAL	% PART	ADICIONES	% ADICION	PPTO DEFINITIVO	% PART	TOTAL RECAUDADO	% EJEC
PRESUPUESTO DE INGRESOS	11,326,608,066	100	20,225,904,829	179	31,552,512,894	100	23,626,003,787	75
INGRESOS CORRIENTES	11,191,608,066	99	8,043,681,123	72	19,235,289,188	61	17,582,745,949	91
TRIBUTARIOS	5,187,500,000	46	1,358,000,000	26	6,545,500,000	21	5,933,390,220	91
NO TRIBUTARIOS	365,500,000	3	0	0	365,500,000	1	515,152,645	141
TRANSFERENCIAS	5,638,608,066.00	50	6,685,681,122.92	118.57	12,324,289,188	39	11,134,203,084	90
DEL NIVEL NACIONAL	5,629,608,066.00		6,560,787,033.33	116.54	12,190,395,099	39	11,065,798,640	91
INGRESOS SISTEMA GENERAL DE PARTICIPACIONES	5,061,884,174.00		1,934,640,259.18	38.22	6,996,524,433	22	6,427,129,507	92
Educación	567,723,892.00		141,331,447.00	24.89	709,055,339	2	709,055,339	100
Fondo Local de Salud	2,554,929,448.00		847,669,303.00	33.18	3,402,598,751	11	2,901,843,441	85
ALIMENTACION ESCOLAR	43,427,361.00		7,492,406.00	17.25	50,919,767	0	55,222,399	108
PROPOSITO GENERAL	1,133,722,884.00		931,045,973.18	82.12	2,064,768,857	7	1,925,231,520	93
Forzosa Inversion	665,188,156.00		642,287,697.18	96.56	1,307,475,853	4	1,168,780,206	89
Libre Destinación	468,534,728.00		288,758,276.00	61.63	757,293,004	2	756,451,314	100
AGUA POTABLE Y SANEAMIENTO BASICO	554,404,887.00		(4,108,569.00)	(00.74)	550,296,318	2	598,479,138	109
MUNICIPIOS RIBEREÑOS S.G.P	207,675,702.00		11,209,699.00	05.40	218,885,401	1	237,297,670	108
TRANSFERENCIA FOSYGA	467,723,892.00		4,227,651,839.12	903.88	4,695,375,731	15	4,495,142,430	96
TRANSFERENCIA Coljuegos Régimen Subsidiado	100,000,000.00		74,701,119.00	74.70	174,701,119	1	129,526,703	74
TRANSFERENCIA FONPET	00.00		309,793,816.03		309,793,816	1	0	0
CONVENIO MINISTERIO DE CULTRA No. 1329 ABRIL 01/15	0		14,000,000.00		14,000,000	0	14,000,000	100
DEL NIVEL DEPARTAMENTAL	9,000,000.00		124,894,089.59	1,387.71	133,894,089	0	54,404,444	41
RECURSOS DE CAPITAL	135,000,000.00	1	12,182,223,705.94	9,023.87	12,317,223,706	39	6,043,257,838	49
Rendimientos Financieros	135,000,000.00		0		135,000,000	0	147,541,337	109
Recursos del crédito	0		0		0	0	0	0
Recursos del Balance	0		12,182,223,705.94		12,182,223,706	39	5,895,716,501	48

El presupuesto de ingresos definitivo del Municipio de Honda a Diciembre 31 de 2015 fue de \$31.552.512.894.00, de los cuales recaudó la suma de \$23.626.003.787,00 equivalentes al 75%. De lo anterior se evidenció que el Municipio de Honda no cumplió con la meta del Recaudo, toda vez que quedó pendiente por recaudar la suma de \$7.926 millones, es decir el 25%, correspondientes al impuesto Predial, Industria y comercio vigencias expiradas, Avisos y Tableros, delineación y urbanismo, Sobretasa a la Gasolina, Transferencias entre otras, evidenciándose con ello la falta de gestión para el recaudo.

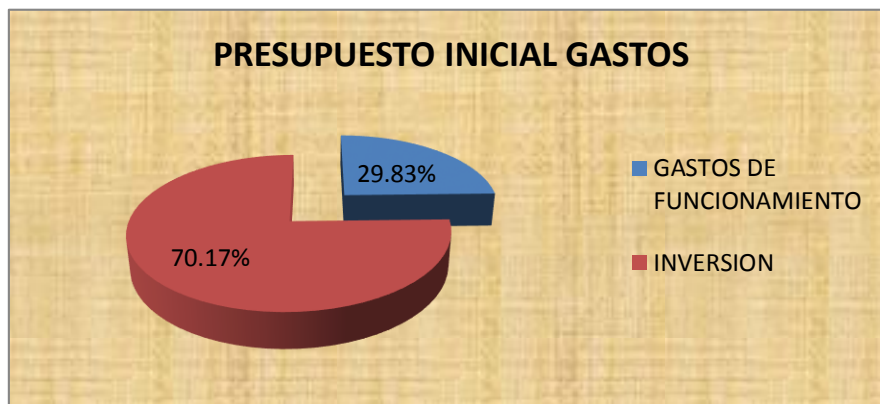
## 2.2 ANALISIS A LA EJECUCION PRESUPUESTAL DE GASTOS

El presupuesto de Gastos del Municipio de Honda para la vigencia fiscal 2015 fue aprobado en la cuantía de **\$11.326.608.066.00**, presentó adiciones presupuestales por \$20.225.904.828.86, para un presupuesto definitivo a Diciembre 31 de 2015 de \$31.552.512.894.86.00.

PRESUPUESTO INICIAL	ADICIONES	REDUCCIONES	PRESUPUESTO DEFINITIVO
\$11.326.608.066.00	\$20.225.904.828.86	0	\$31.552.512.894.86

### PRESUPUESTO INICIAL

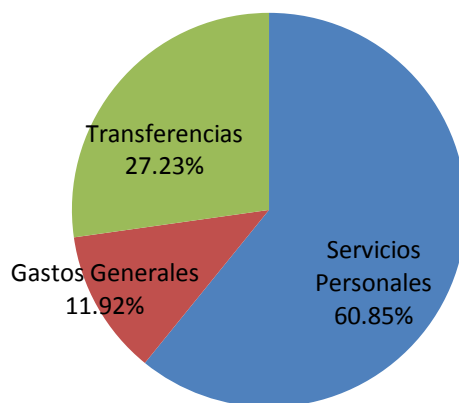
El presupuesto inicial de Gastos aprobado para la vigencia 2015 del Municipio de Honda Tolima, fue de \$11.326 millones, de los cuales \$3.378 millones correspondieron a Gastos de funcionamiento, es decir un 29.83% y \$7.948 millones a Gastos de Inversión, con un 70.17%. Ver gráfico.



**Los Gastos de Funcionamiento** se subdividieron en Servicios Personales con \$2.055 millones, es decir con un 60.85%, Transferencias con \$920 millones, y un 27.23% y Gastos Generales con \$403 millones con un 11.93%.

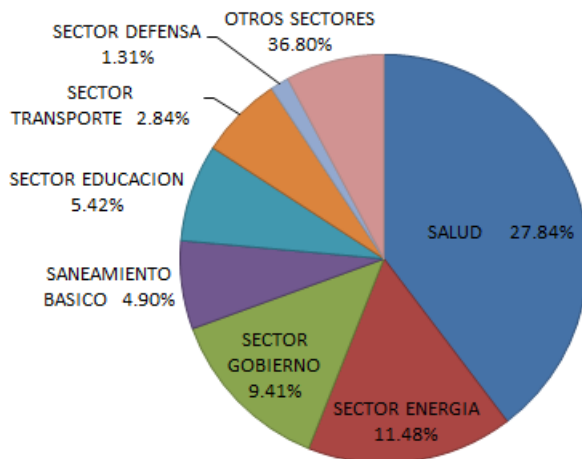


## GASTOS DE FUNCIONAMIENTO



**Los Gastos de inversión** se Clasificaron en: Sector Salud con un 27.84%, Sector Energía 11.48%, Sector Gobierno 9.41%, Sector Educación 5.42%, Sector Saneamiento Básico 4.90%, Sector Transporte 2.84%, Sector Defensa 1.31% y otros Sectores 36.80 %

## PRESUPUESTO INICIAL GASTOS DE INVERSION



De la ejecución presupuestal, se pudo observar que la mayor inversión se destinó a Otros Sectores con un 36.80% equivalentes a \$622 millones, Salud con un 27.84% equivalentes a \$3.153 millones, seguidos de Sector Energía con un 11.48% equivalentes a \$1.300 millones, Sector Gobierno con un 9.41%, equivalentes a \$1.066 millones, Sector Educación con un 5.42%, equivalentes a \$614 millones, Sector Saneamiento Básico con un 4.90% equivalentes a \$555 millones, Sector Transporte con un 2.84% equivalentes a \$521 millones y Sector Defensa con un 1.03% equivalentes a \$117 millones.

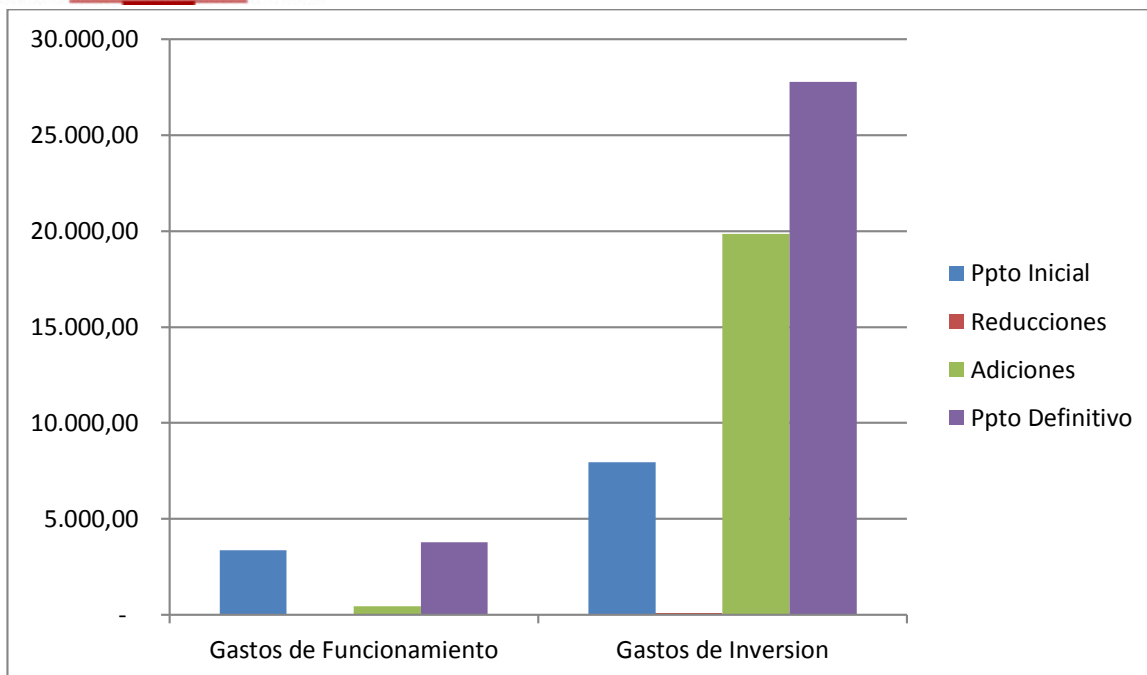
### **MODIFICACIONES AL PRESUPUESTO DE GASTOS - ADICIONES**

El presupuesto de gastos del Municipio de Honda vigencia 2015, presentó Adiciones presupuestales en la suma de \$20.282 millones y reducciones en la suma de \$56 millones y traslados presupuestales en la suma de \$1.506 millones, para un presupuesto definitivo de \$31.552 millones.

### **MODIFICACIONES GASTOS DE FUNCIONAMIENTO E INVERSION**

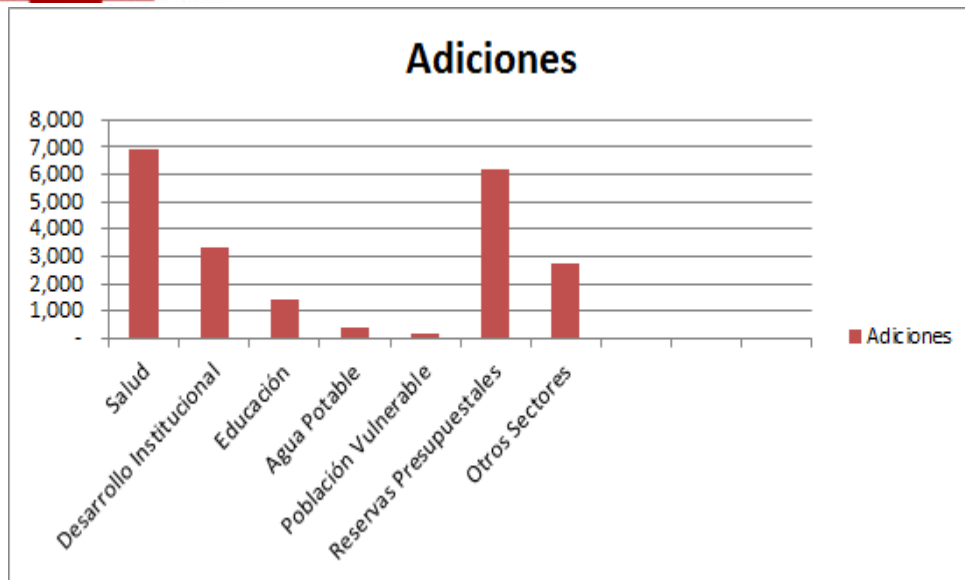
Los Gastos de funcionamiento se incrementaron en un 12.98%, es decir la suma de \$438 millones y los gastos de Inversión en un 249.67%, equivalentes a \$19.844 millones con relación al presupuesto inicial.

Nombre	Ppto Inicial	Adiciones	% Adición	Reducciones	Ppto Definitivo
Gastos de Fun	3,378,385,108	438,407,621	12.98		3,779,469,029
Gastos de Inve	7,948,222,958	19,844,218,905	249.67	56,721,698	27,773,043,865



### MODIFICACIONES GASTOS DE INVERSION

Los Gastos de inversión que presentaron más modificaciones (Adiciones) en la vigencia 2015, fueron: Sector Salud \$6.903, Sector, Sector Desarrollo Institucional \$3.286, Educación \$1.415 millones, Agua Potable 373 millones, Población Vulnerable 167 millones, Reservas presupuestales \$6.196 millones, otros Sectores \$2.752 millones.



### **GASTOS EJECUTADOS**

A Diciembre 31 de 2015, el Municipio de Honda comprometió gastos por la suma de \$23.663 millones, distribuidos entre Gastos de Funcionamiento por \$3.374 millones equivalentes al 14.26% e Inversión en la suma de \$20.288 millones equivalentes al 85.74%.

De los Gastos de Funcionamiento se observó que el total comprometido fue del 89.30%, los compromisos mayores se presentaron en los Gastos de Personal \$1.945 millones, seguidos de Gastos Generales en \$364 millones y las Transferencias por \$929 millones.

De los Gastos de Inversión se observó que el total comprometido fue del 65.54%, la mayor inversión se realizó en el sector Salud con la suma de \$8.088 millones, seguida de las Reservas presupuestales con \$6.016 millones, Vivienda \$1.375 millones, Educación con \$1.334 millones, Desarrollo Institucional \$1.251, Agua Potable y Saneamiento Básico con \$671 millones y medio ambiente 319 millones.

## COMPARATIVO DE GASTOS COMPROMETIDOS 2014 – 2015

CONCEPTO	PRESUPUESTO 2014 TOTAL COMPROMETIDO	PRESUPUESTO 2015 TOTAL COMPROMETIDO	VARIACION ABSOLUTA	VARIACION RELATIVA
TOTAL	25,674,968,364	23,663,254,988	(2,011,713,376)	(7.84)
GASTOS DE PERSONAL	1,883,788,322	1,945,744,945	61,956,623	3.29
GASTOS GENERALES	245,676,689	364,040,354	118,363,665	48.18
TRANSFERENCIAS CORRIENTE	833,621,236	1,065,176,500	231,555,264	27.78
DEFICIT FISCAL	19,333,259		(19,333,259)	
INVERSION	22,692,548,858	20,288,293,189	(2,404,255,669)	(10.59)

De lo anterior se pudo observar que el presupuesto total comprometido de la vigencia 2015, fue inferior al de la vigencia 2014, tuvo una disminución total del 7.77%% donde los gastos de inversión disminuyeron en un 10.59%, aunque los gastos de personal, gastos generales y transferencias aumentaron.

## CAPITULO 3

### VIABILIDAD FINANCIERA

El Municipio de Honda está clasificado en Sexta (6) categoría y el límite de los gastos de funcionamiento como proporción de sus ingresos corrientes de libre destinación es hasta un 80%, donde los Gastos de funcionamiento no podrán superar el límite como proporción a sus ingresos corrientes de libre destinación según lo establecido en la Ley 617 de 2000.

### 3.1 Indicador de Gastos de Funcionamiento VS I.C.L.D

#### Gastos de Funcionamiento / Ingresos Corriente Libre Destinación

**CONTRALORÍA GENERAL DE LA REPÚBLICA  
CONTRALORÍA DELEGADA PARA ECONOMÍA Y FINANZAS PÚBLICAS  
DIRECCIÓN DE CUENTAS Y ESTADÍSTICAS FISCALES**

**CONSULTA DATOS CERTIFICACIÓN LEY 617/00**

Departamento	TOLIMA
Nombre Municipio o Departamento	214973349 - HONDA
Vigencia	2015
Categoría	Sexta
Límite del Gasto	80%
Descripción sobre la Certificación	Procede la Certificación de la Entidad.

**Ingresos Corrientes de Libre Destinación (ICLD)**

Concepto	Descripción	Ejecución (Miles de Pesos)
1.1.01.01.34	Circulación y Tránsito por Transporte Público	52.739
1.1.01.01.40	Predial Unificado	1.306.287
1.1.01.02.39	Industria y Comercio	590.110
1.1.01.02.45	Avisos y Tableros	62.679
1.1.01.02.49	Delineación y Urbanismo	95.392
1.1.01.02.61.01	Sobretasa Consumo Gasolina Motor Libre Destinación	1.095.756
1.1.01.02.69	Registro de Marcas y Herretes	451
1.1.02.01.01.09	Plaza de Mercado	25.652
1.1.02.01.01.19	Expedición de Certificados y Paz y Salvos	10
1.1.02.01.01.39	Arrendamientos	14.400
1.1.02.01.03.15	Intereses moratorios	328.631
1.1.02.01.03.98	Otras Multas y Sanciones	4.524
1.1.02.02.01.01.01.01	Sistema General de Participaciones Propósito General Libre Destinación	756.451
1.1.02.02.01.03.01.01	De Vehículos Automotores	39.204
	<b>TOTAL ICLD</b>	<b>4.372.286</b>
	<b>TOTAL ICLD NETO*</b>	<b>4.372.286</b>

Gastos de Funcionamiento Neto (GF)		
Concepto	Descripción	Ejecución (Miles de Pesos)
2.1.01	Gastos de Personal	1.809.854
2.1.02	Gastos Generales	367.072
2.1.03	Transferencias Corrientes	431.801
	<b>Total Gastos Funcionamiento Neto</b>	<b>2.608.727</b>
<b>Indicador Ley 617/00 (GF/ICLD)</b>		<b>59,67%</b>
<b>Límite del Gasto ( - ) Indicador Ley 617/00 (GF/ICLD)</b>		<b>20,33%</b>

Información tomada de la página de la Contraloría General de la República

Teniendo en cuenta la certificación de Ingresos corrientes de Libre Destinación expedida por la Contraloría General de la República y la Ejecución presupuestal de Ingresos y Gastos, se evidenció que el Municipio de Honda **CUMPLE** con el indicador de ley 617 de 2000, toda vez que los Gastos de funcionamiento para la vigencia fiscal 2015 fueron del **59.67%** dónde el límite máximo es del 80%.

## GASTOS DE LAS CORPORACIONES PÚBLICAS – CONCEJO MUNICIPAL

El ente Territorial para la vigencia 2015, le transfirió al Concejo Municipal la suma de \$198 millones, de los cuales \$118 millones correspondieron a honorarios de Concejales y \$80 millones para gastos de funcionamiento, con ello el Municipio de Honda **NO** dio cumplimiento a lo establecido en la Ley 617 de 2000 artículo 10, que en lo pertinente dice: *"Durante cada vigencia fiscal, los gastos de los Concejos no podrán superar el valor correspondiente al total de los honorarios que se causen por el número de sesiones autorizado en el artículo 20 de esta ley más el uno punto cinco por ciento (1.5%) de los ingresos corrientes de libre destinación"*. Es decir, la suma de \$65.584.290.00. Significa lo anterior que el Municipio de Honda le transfirió de más al concejo Municipal la suma de \$14.585.302.00 para gastos de Funcionamiento, incumpliendo con ello a lo establecido en la Ley 617 de 2000 artículo 10.

CONCEJO				
Concepto	Presupuesto Inicial	Adiciones	Presupuesto Definitivo	Total Comprometido
Total Presupuesto	177,765,108	20,951,374	198,716,482	198,716,482
Gastos Funcionamiento	59,218,218	20,951,374	80,169,592	80,169,592
Honorarios Concejales	118,546,890	-	118,546,890	118,546,890

## GASTOS DE LAS PERSONERIAS

La ley 617 de 2000, en su artículo 10, establece el valor máximo de los gastos de funcionamiento para las Personerías Municipales de acuerdo a la categoría del Municipio. Para el Municipio de Honda que se encuentra clasificado en Sexta Categoría, los gastos no podrán superar los 150 SMMV, es decir, para la vigencia 2015 la suma de \$96.652.500.00

Por lo anterior, se observó que la entidad Territorial, cumplió con lo Establecido en la ley 617 de 2000, toda vez que el total comprometido de la Personería Municipal fue de 96 millones de pesos, equivalentes a 150 SMMV, ver tabla.

Presupuesto Inicial	Adiciones	Presupuesto Definitivo	Total Comprometido
\$97.020.000	0	\$97.020.000	\$96,652,500

## CAPITULO 4 RESULTADO ANALISIS

### 4.1 RESULTADO DEL ANALISIS INDICADOR LEY 617 DE 2000

Como resultado de la evaluación realizada por La Contraloría Departamental del Tolima, se estableció que el Municipio de Honda Tolima, ha venido cumpliendo con el indicador de ley 617 de 2000 en las últimas dos vigencias y el indicador de Gastos de Funcionamiento aumentó en un 4.89% en relación a la vigencia 2014 como se evidencia a continuación:

EVALUACIÓN DE GASTOS DE FUNCIONAMIENTO		
ADMINISTRACIÓN CENTRAL		
MUNICIPIO DE HONDA		
	VIGENCIA 2014	VIGENCIA 2015
DETALLE	VALOR	VALOR
ICLD	\$4.040.219	\$4.372.286
GASTOS DE FUNCIONAMIENTO BASE PARA EL INDICADOR	\$2.213.415	\$2.608.727
LÍMITE DE GASTOS % GF/ICLD	80.00%	80,00%
<b>INDICADOR DE GF/ICLD</b>	<b>54.78%</b>	<b>59.67%</b>
ESTADO DEL INDICADOR	<b>CUMPLE</b>	<b>CUMPLE</b>



## 4.2 RESULTADO ANALISIS PRESUPUESTAL

Una vez analizada la información presupuestal del municipio de Honda Tolima a Diciembre 31 de 2015, se evidenció que el ente Territorial, presentó Déficit presupuestal en la suma de \$51.251.201.00, toda vez que el Total de los Gastos comprometidos, fueron mayores a los ingresos efectivamente recaudados. Ver Tabla.

INGRESOS EFECTIVAMENTE RECAUDADOS	GASTOS EFECTIVAMENTE COMPROMETIDOS	DEFICIT O SUPERAVIT PRESUPUESTAL
\$23,612,003,787	\$23,663,254,988	\$(51,251,201)

El conocimiento oportuno y preciso de los resultados de la gestión de los recursos públicos durante un período, es indispensable no sólo para juzgar su pertinencia y eficiencia, sino también para tomar los correctivos orientados al logro de las metas fiscales y económicas propuestas.

## RECOMENDACIONES

Se recomienda hacer una mejor planeación, una mayor racionalización del Gasto, específicamente los gastos de funcionamiento, fortalecer el recaudo y el cobro coactivo con el fin de mejorar indicadores y mostrar una mejor eficiencia fiscal.